



VDO

VDO WORKSHOP TABLET QUICK GUIDE:

Parring af Tyremeter

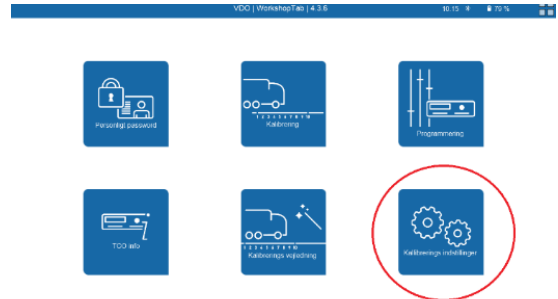




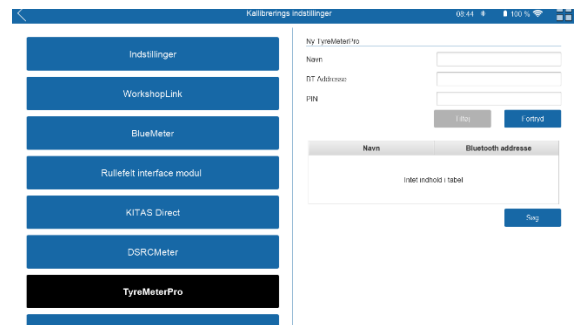
VDO TABLET QUICK GUIDE:

Parring af Tyremeter

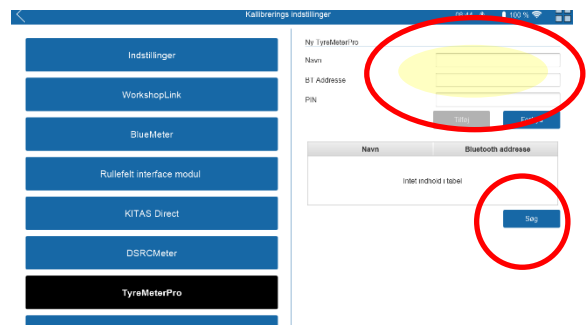
1. Tryk på Kalibreringsindstillinger



2. Vælg Tyremeter



3. Tryk på Søg





4. Tryk på tilføj, og navngiv enheden med det ønskede navn,
i dette tilfælde som markeret med gult.

CHECK BT Adress

Indtast PINKODE eller KODEORD

Pinkode findes på label på Tyremeter



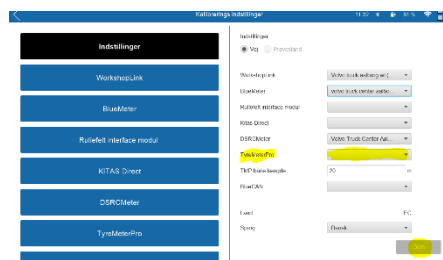
7. Tryk på Tilføj

Tyremeter er nu tilføjet.

8. Tryk på INDSTILLINGER i venstre side

I højre side vælges TyreMeterPro i dropdown menuen, tryk på den du lige har navngivet og tilføjet.

Tryk på GEM



Genstart VDO Workshop Tablet.

Ved eventuelle spørgsmål, kontakt venligst FD Parts A/S på 6914 4700.

