



# VDO

## VDO WORKSHOP TABLET QUICK GUIDE:

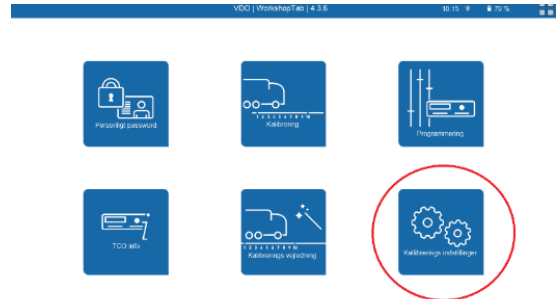
### Parring af Tyremeter



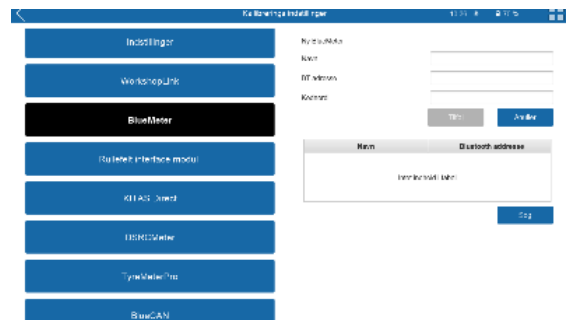
## VDO TABLET QUICK GUIDE:

### Parring af Bluemeter

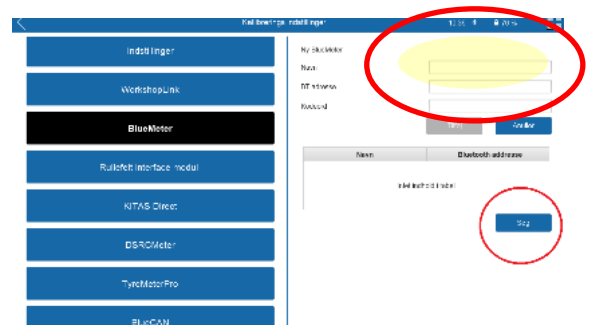
1. Tryk på Kalibreringsinstillinger



2. Vælg Bluemeter



3. Tryk på Søg





4. Tryk på tilføj, og navngiv enheden med det ønskede navn,  
i dette tilfælde som markeret med gult.

CHECK BT Adress

**Indtast PINKODE eller KODEORD**

Pinkode findes på label på Bluemeter

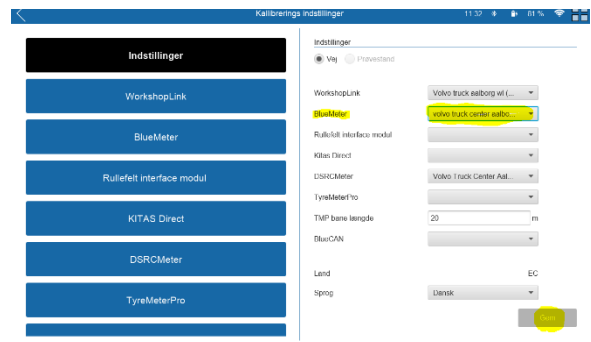
7. Tryk på Tilføj



8. Tryk på INDSTILLINGER i venstre side

I højre side vælges Bluemeter dropdown menuen, tryk på den du lige har navngivet og tilføjet.

Tryk på GEM



Genstart Tablet

Ved eventuelle spørgsmål, kontakt venligst FD Parts A/S på 6914 4700.

