



VDO TABLET QUICK GUIDE:



VDO

VDO WORKSHOP TABLET QUICK GUIDE:

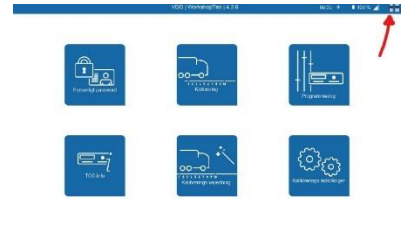
Kodning af Værkstedesadresse for brug af DRSC Meter



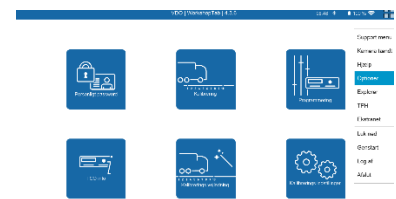


Kodning af Værkstedesadresse for brug af DRSC Meter

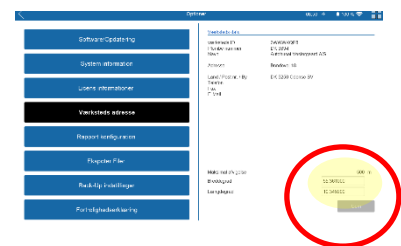
1. Tryk på de 4 kasser i øverste højre hjørne



2. Vælg Optioner



3. Tryk på Værkstedesadresse



4. Indtast koordinater for værkstedesadressen i feltet længde- og breddegrad

Og tryk herefter GEM!

Koordinaterne for jeres værksted kan findes ved hjælp af Google Maps, eller lignende kortudbydere.

Genstart VDO Workshop Tablet.

Ved eventuelle spørgsmål, kontakt venligst FD Parts A/S på 6914 4700.

